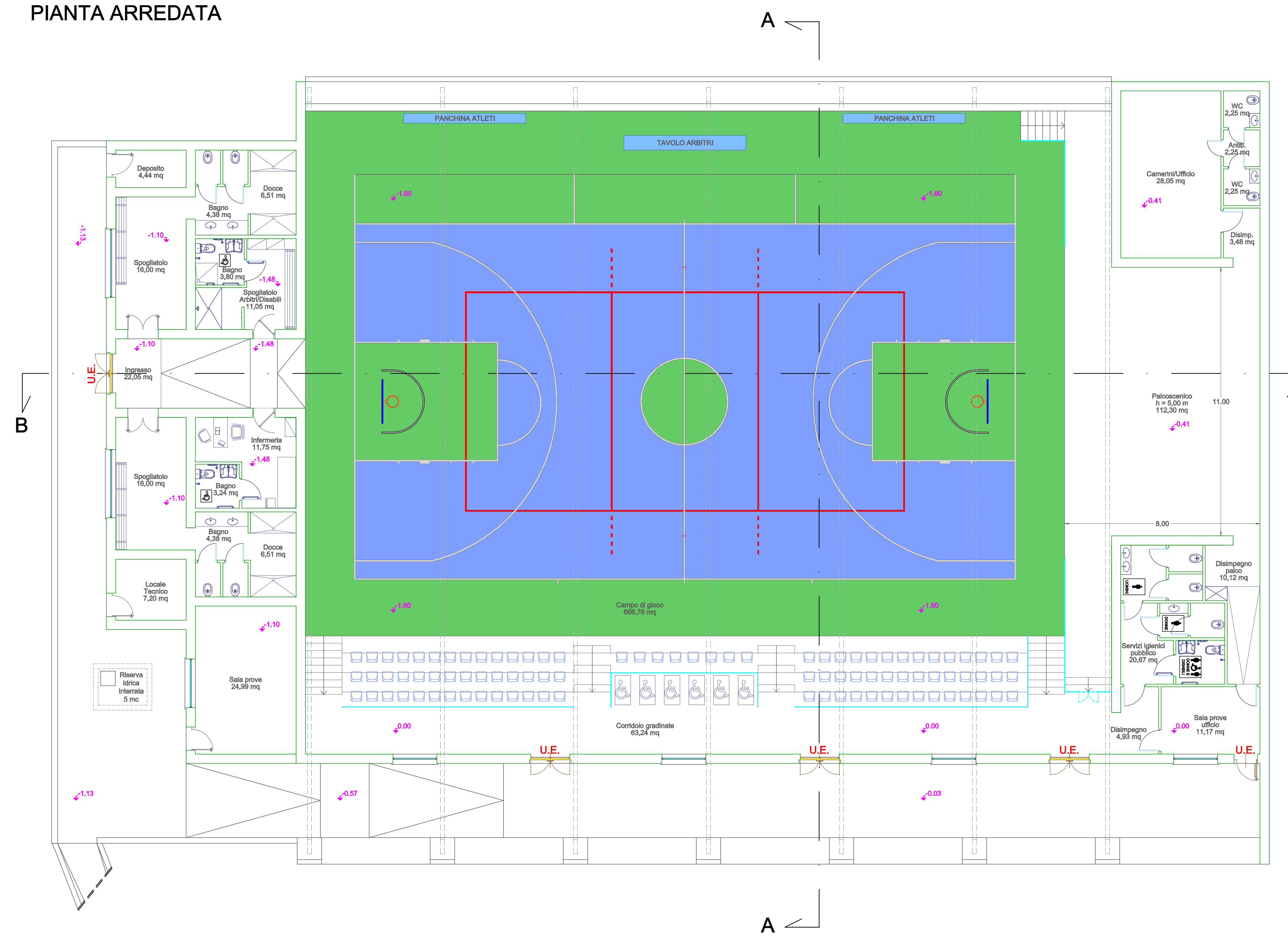
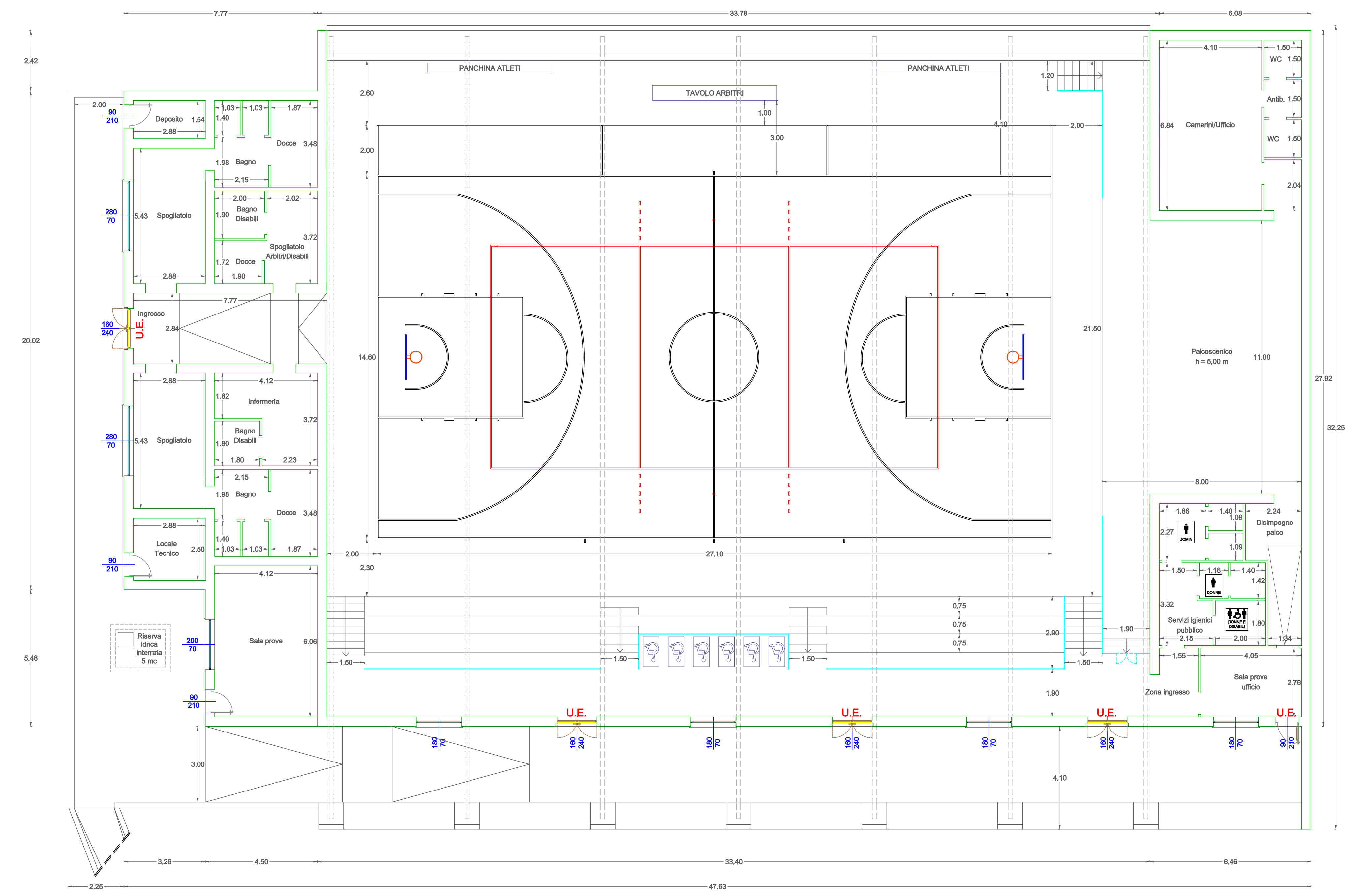


PIANTA ARREDATA

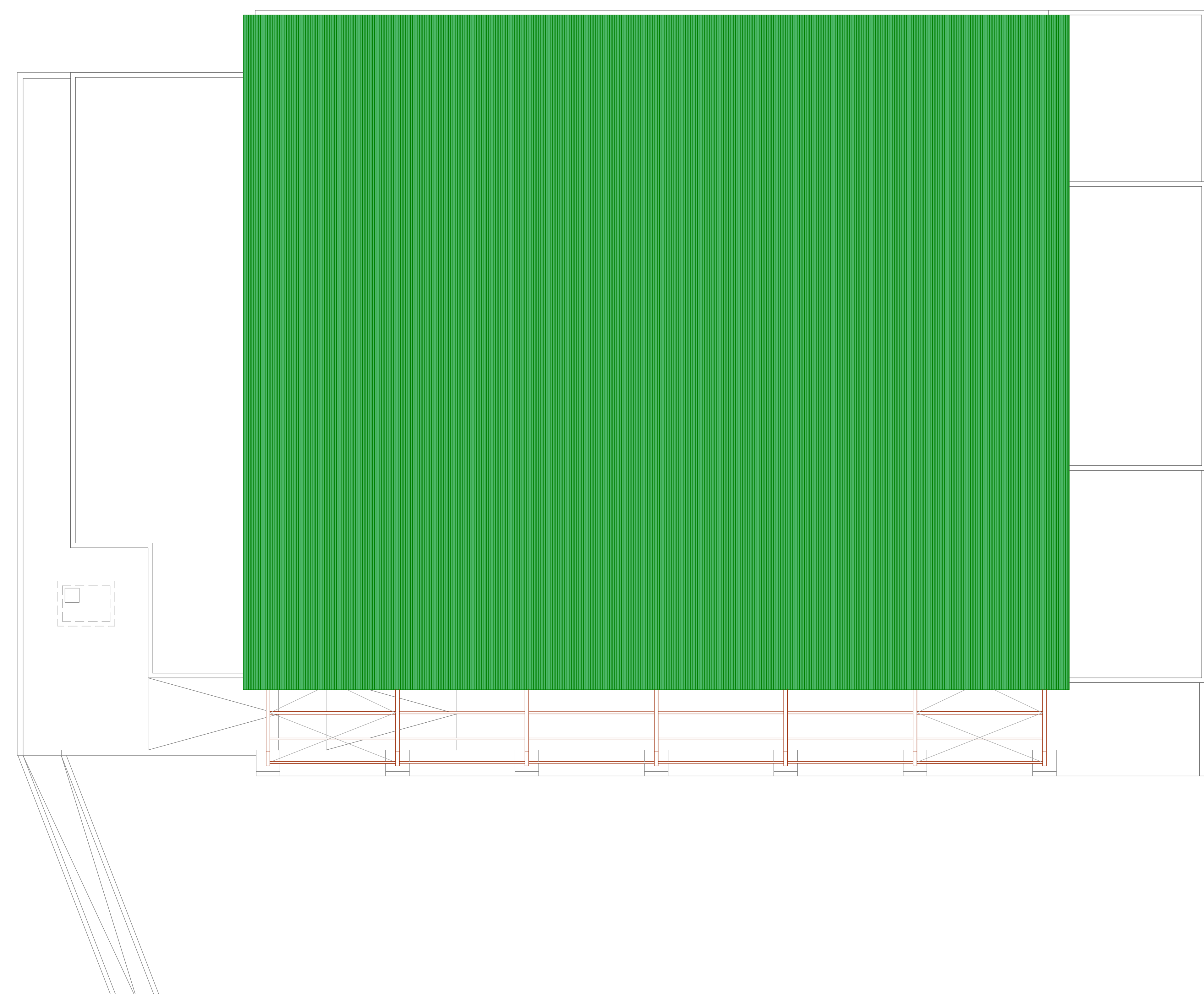


PIANTA QUOTATA




N.B. Le dimensioni degli infissi si intendono di apertura netta

PIANTA DELLE COPERTURE



PIANTA STRUTTURA COPERTURA PALESTRA



LEGENDA
 Archi in legno lamellare sezione 15x/72 cm passo 543 cm
 Accoppiatori in legno lamellare 15x28 cm (solo su campo controventato)
 Accoppiatori in legno lamellare sezione 14x24 cm passo 168 cm
 Travi in acciaio Ø22 mm a croce di Sant'Andrea (su due campi di volta)

COMUNE DI MEANA SARDO
 Provincia di Nuoro

COSTRUZIONE DI UNA PALESTRA POLIFUNZIONALE
 - MEANA SARDO - PIA NU 13-14
 "INFRASTRUTTURE E IMPIANTI PRODUTTIVI -
 TURISMO AMBIENTE"
 - PROGETTO PRELIMINARE -

ELABORATO: PIANA ARREDATA - PIANA QUOTATA
 PIANA DELLE COPERTURE
 PIANA STRUTTURA DI COPERTURA

TAVOLA
2

DATA: Novembre 2014
 AGG.:
 COLLABORATORE: Geom. Alessio Gallizzi
 Dott. Armando Evangelisti
 PROGETTISTI: Dott. Ing. Enrico SINI (Capogruppo)

R.T.P.
 DOTT. ING. ENRICO SINI (Capogruppo)
 DOTT. ARCH. MARIA GABRIELLA SERRA
 DOTT. GEOL. ALESSANDRO FORCI
 Via W. Frazer n° 14 - 07100 SASSARI
 Tel. 0794924096 - E-mail: sfini@stilos.it

SCALA: 1:100
 ARCHIVIO: 1028/14

COMMITTENTE: Amministrazione Comunale di Meana Sardo

Dot. Arch. Maria Gabriella SERRA

Libero Autocad LT 2010 n. 2011-40102810